

# music

## CHINA

International Exhibition for Musical  
Instruments and Services  
中国(上海)国际乐器展览会



INTEX

 messe frankfurt

## 市场信息：

# 中国乐器行业发展之概况

### 乐器及相关服务的国际展览会

中国(上海)国际乐器展览会

2019年10月10至13日

如欲获取更多信息，欢迎随时与主办单位联系：

法兰克福展览(香港)有限公司

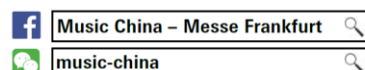
中国(上海)国际乐器展览会组委会

电话：+852 2238 9901 / 2230 9245

传真：+852 2598 7887

电邮地址：[music@hongkong.messefrankfurt.com](mailto:music@hongkong.messefrankfurt.com)

网址：[www.musikmesse-china.com](http://www.musikmesse-china.com)



## 经贸概况<sup>1</sup>

- 中国经济在 2018 年增长 6.6%。
- 固定资产投资于 2018 年 1 至 12 月增长 5.9%，与 2018 年 1 至 11 月持平。
- 2018 年 1 至 12 月的零售额增长 9%，较 2018 年 1 至 11 月的 9.1% 为慢。
- 出口(以美元计)在 2019 年 1 月上升 9.1%，进口(以美元计)下跌 1.5%，当月贸易盈余为 392 亿美元。

### 主要经济指标<sup>1</sup>

主要经济指标	2017 年		2018 年	
	数值	增减(%)	数值	增减(%)
国内生产总值 (GDP) (亿元人民币)	82,712.2	6.9 <sup>1</sup>	90,030.9 <sup>3</sup>	6.6
固定资产投资 <sup>2</sup> (亿元人民币)	63,168.4	7.2	63,563.6	5.9
消费品零售总额 (亿元人民币)	36,626.2	10.2	38,098.7	9.0
出口 (亿美元)	2,263.5	7.9	2,487.4	9.9
进口 (亿美元)	1,841.0	15.9	2,135.6	15.8
实际使用外商直接投资 (亿美元)	131.0	4.0	135	3.0
外汇储备 (亿美元)	3,139.9	4.3	3,072.7	-2.1

备注:

<sup>1</sup> 实质增长

<sup>2</sup> 城镇固定资产投资

资料来源:中国国家统计局、商务部、中国海关总署

### 中国的主要国际排名

1. 根据世界银行的数据,中国是全球第二大经济体,排名在美国之后,但较日本为高。
2. 根据联合国贸易和发展会议(UNCTAD)《世界投资报告》,2017年中国是全球第二大外资流入国(2007年排第六位),外资流入总额达1,360亿美元,同时也是全球第三大对外投资国(2007年排第19位),投资总额达1,246亿美元。
3. 根据世界贸易组织的数据,2017年中国是全球第五大商业服务出口地(1995年排第16位),总值2,263亿美元。
4. 根据国际货币基金组织的数据,截至2017年12月,中国的外汇储备达31,400亿美元,全球排名第一。

## 中國的發展現況

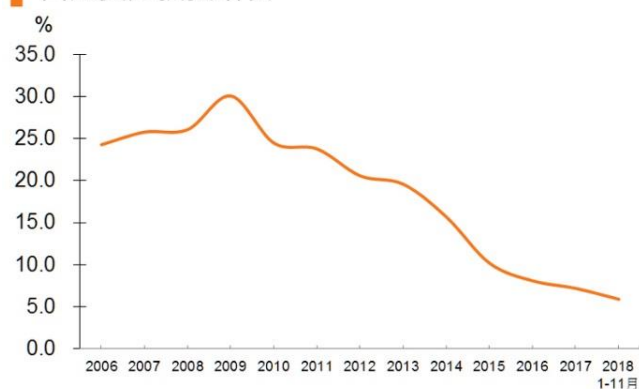
中國經濟在過去 6 年中穩步增長。2018 年前三季度，國內生產總值(GDP)的實際增長率為 6.7%，而第四季度平均增長率則為 6.4%。

固定資產投資的增長顯然是分析當前經濟形勢的關鍵因素之一。2018 年 1 月至 12 月的固定資產投資為 5.9%，比起 2017 年度有顯著下降。

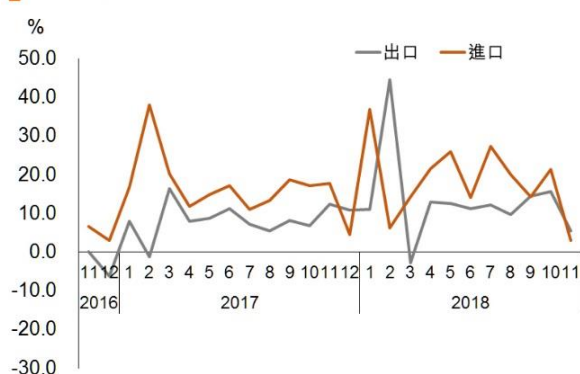
### GDP 實質增長



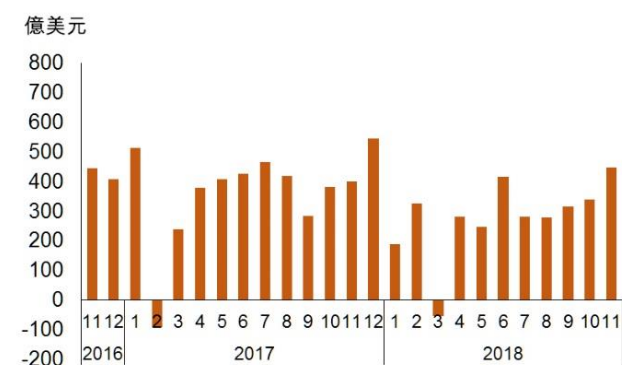
### 固定資產投資增長



### 貿易增長



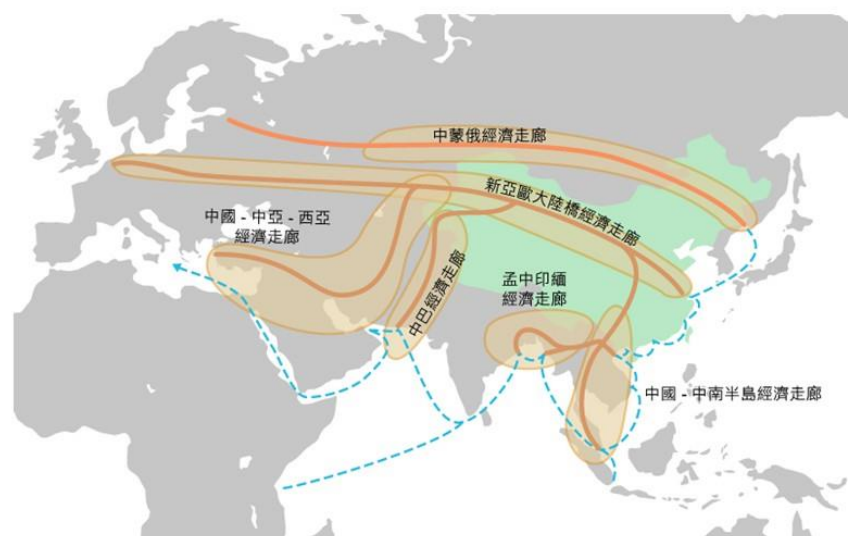
### 貿易差額



## 近期中央政府的主要措施

1. 2016年3月，全国人民代表大会通过「十三五」规划，阐明要全面落实创新、协调、绿色、开放、共享的发展理念，提高发展质量和效益，以确保全面建立小康社会。「十三五」规划以创新为发展的第一动力，同时提出启动「科技创新2030」6个重大科技项目和9项重大工程，并深入实施《中国制造2025》的制造强国战略。
2. 2015年3月，中国政府推出「一带一路」作为对外发展的重要战略，即指「丝绸之路经济带」和「21世纪海上丝绸之路」，旨在推动沿线各国实现经济政策协调，促进市场深度融合，建立区域经济合作框架，进一步全面深化和拓展在贸易、投资、金融和交通通讯等领域的互利合作。

「一带一路」貫穿亞歐非大陸並打造六個經濟走廊



3. 中国政府发布的多个发展战略，包括《推动共建丝绸之路经济带和21世纪海上丝绸之路的愿景与行动》及「十三五」规划等，其中都提出了打造粤港澳大湾区的发展。2017年7月1日，国家发改委、广东省、香港和澳门在香港签署《深化粤港澳合作推进大湾区建设框架协议》，确立在大湾区建设中的合作重点领域，包括推进基础设施互联互通、进一步提升市场一体化水平、打造国际科技创新中心、构建协同发展现代产业体系、共建宜居宜业宜游的优质生活圈、培育国际合作新优势，以及支持重大合作平台建设。
4. 在2018年4月10日举行的博鳌论坛上，国家主席习近平在论坛开幕式上的主题演讲中致辞，宣布中国决定在扩大开放方面采取一系列新的重大举措，包括大幅度放宽市场准入、加强与国际经贸规则接轨、强化知识产权保护，以及降低进口关税。
5. 中国正通过降低进口关税，迈向消费主导型经济。在降低进口关税方面，中国已于2017年12月将187种外国日常消费品的进口关税从平均17.3%降至7.7%。从2018年7月1日起，中国进一步降低了1,449项的进口关税，平均由15.7%降到6.9%。除降低进口关税外，自2018年11月1日起，中国对1,585个应税项目实施了最惠国税率（MFN），并且同时取消39项进口商品最惠国暂定税率，而其他不在调整范围的商品最惠国暂定税率继续实施。降税商品约占中

国税目总数的19%，平均税率由10.5%降至7.8%。

6. 由2019年1月1日起，中国对706项商品实施进口暂定税率，包括多种食品、消费品、工业原料和工业设备、仪器等。并于2019年7月1日起，取消14项信息技术产品进口暂定税率。

7. 中国实行「先报检，后报关」的通关模式，对实施进出境检验检疫的货物，使用「入境货物通关单」和「出境货物通关单」，并在通关单上加盖检验检疫专用章。海关一律凭货物报关地的出入境检验检疫机构签发的「入境货物通关单」或「出境货物通关单」验放。所有列入国家质量监督检验检疫总局《出入境检验检疫机构实施检验检疫的进出境商品目录》，或根据其他相关法规须受检验的进口货物，必须接受检验。

以下表格简列各项中国乐器进出口的商品类别：

中国乐器进口资料<sup>1</sup>（所有金额均以百万美元为单位）

商品名称	单位	2017年		2018年		同比%	
		数量	金额	数量	金额	数量	金额
竖式钢琴	套/台	165,432	135.761	177,378	159.099	7.22%	17.19%
三角钢琴	套/台	7,246	63.693	8,203	76.363	13.21%	19.89%
拨弦古钢琴及其他 乐器	套/台	347	1.439	352	1.107	1.44%	-23.07%
弓弦乐器	套/台	1,611	2.009	1,418	2.443	-11.98%	21.60%
拨弦乐器	套/台	149,206	13.843	228,412	20.513	53.08%	48.18%
铜管乐器	套/台	6,302	4.477	6,735	5.987	6.87%	33.73%
木管乐器	套/台	249,169	10.666	456,628	17.450	83.26%	63.60%
打击乐器	套/台	1,807,408	20.602	2,342,001	24.744	29.58%	20.10%
键盘乐器	套/台	86,760	37.589	107,938	47.146	24.41%	25.42%
电声乐器	套/台	35,801	10.594	73,153	19.695	104.33%	85.91%
百音盒	套/台	13,755	0.311	14,184	0.410	3.12%	31.83%
风琴及口笛	套/台	455,143	0.459	552,268	0.614	21.34%	33.77%
乐器零件及附件	千克	10,330,254	104.002	10,843,246	112.996	4.97%	8.65%
乐谱书籍	千克	12,736	0.397	15,592	0.599	22.42%	50.60%

中国乐器出口资料<sup>2</sup>（所有金额均以百万美元为单位）

商品名称	单位	2017年		2018年		同比%	
		数量	金额	数量	金额	数量	金额
竖式钢琴	套/台	19,172	28.974	17,875	28.363	-6.77%	-2.11%
三角钢琴	套/台	5,946	20.656	11,275	26.553	89.62%	28.55%
拨弦古钢琴及其他 乐器	套/台	16,658	2.004	28,546	2.039	71.37%	1.75%
弓弦乐器	套/台	1,696,557	78.919	1,522,462	81.315	-10.26%	3.04%
拨弦乐器	套/台	10,209,143	299.926	10,626,972	323.262	4.09%	7.78%
铜管乐器	套/台	637,058	83.802	664,713	88.519	4.34%	5.63%
木管乐器	套/台	16,321,331	101.485	16,037,716	106.849	-1.74%	5.29%
打击乐器	套/台	8,268,317	122.555	9,471,599	133.883	14.55%	9.24%
键盘乐器	套/台	4,678,240	351.906	5,660,601	390.403	12.76%	10.94%
电声乐器	套/台	2,424,846	168.184	2,512,842	159.434	-9.39%	-5.20%
百音盒	套/台	16,528,330	45.318	16,028,794	41.942	-3.02%	-7.45%
风琴及口笛	套/台	74,288,273	16.435	81,204,008	18.356	9.31%	11.69%
乐器零件及附件	千克	28,388,944	239.874	30,989,628	239.755	9.16%	-0.05%
乐谱书籍	千克	90,535	0.229	56,649	0.591	-37.43%	158.08%

<sup>1</sup>信息来源：香港贸易发展局（数据摘录自中国海关总署）

<sup>2</sup>信息来源：香港贸易发展局（数据摘录自中国海关总署）

## 中国乐器进出口摘要：

从中国进口统计资料来看，乐器增长最快的是电声乐器。数量 and 价值的百分比变化在 2018 年 1-12 月分别达到 104.33% 和 85.91%，这意味着中国电子乐器和设备在当前的需求越来越高。根据 2018 年 10 月 15 日新华网的最新消息，2016 年中国电子音乐用户规模为 1.97 亿，预计 2018 年将达到 3.58 亿，并在 2019 年创下 4 亿的突破性记录。<sup>3</sup>

木管乐器在 2018 年 1 月至 12 月的数量和金额方面是第二大增幅，相对地录得 83.26% 和 63.60%。至于在弓弦乐器进口数量方面则录得-11.98% 的负增长。与此同时，进口金额跌幅最大的是拨弦古钢琴及其他乐器，占-23.07%。

考虑到中国的出口数据，在 2018 年 1 月至 12 月之间，三角钢琴的数量实现了 89.62% 的压倒性增长，而竖式钢琴的数量和价值均呈录得-6.77% 和-2.11% 的负增长。根据中国乐器协会的数据显示，在 2017 年，中国城镇居民每百户家庭的钢琴拥有量为 5.82 台，而高端乐器的拥有量则达到 5.87 件。预计到 2020 年，每百户家庭的钢琴和其他高端乐器的拥有量将分别增加到 8.62 台和 6.46 件。<sup>4</sup>

乐谱书籍在 2018 年 1 月至 12 月的价值方面也是值得注意的，因为增长率达到 158.08%，在中国乐器市场中是不容忽视的。

---

<sup>3</sup> 信息来源：新华网，2018 年 10 月 15 日

<sup>4</sup> 信息来源：新华网，2018 年 10 月 13 日